

Backup og avlisensiering av FEBDOK versjon 5.1 og nyere.

Hvis man skal bytte en datamaskin og skal ha med seg FEBDOK registre, må du følge denne veiledning.

Innhold FEBDOK registre:

- Adresseregister
- Ordreregister
- Anleggsregister
- Melding om installasjonsarbeid
- Samsvarserklæringer
- Egendefinerte kabler, skinner og vern
- Brukerregister

Her tar vi for oss backup av den gamle datamaskinen og avlisensiering av FEBDOK. For installasjon av ny FEBODK på ny datamaskin, se installasjons veiledninger.

Denne veiledningen vises med skjermbilder fra Windows 7 og FEBDOK versjon 5.3.

Backup av versjon 5.1.XX og nyere.



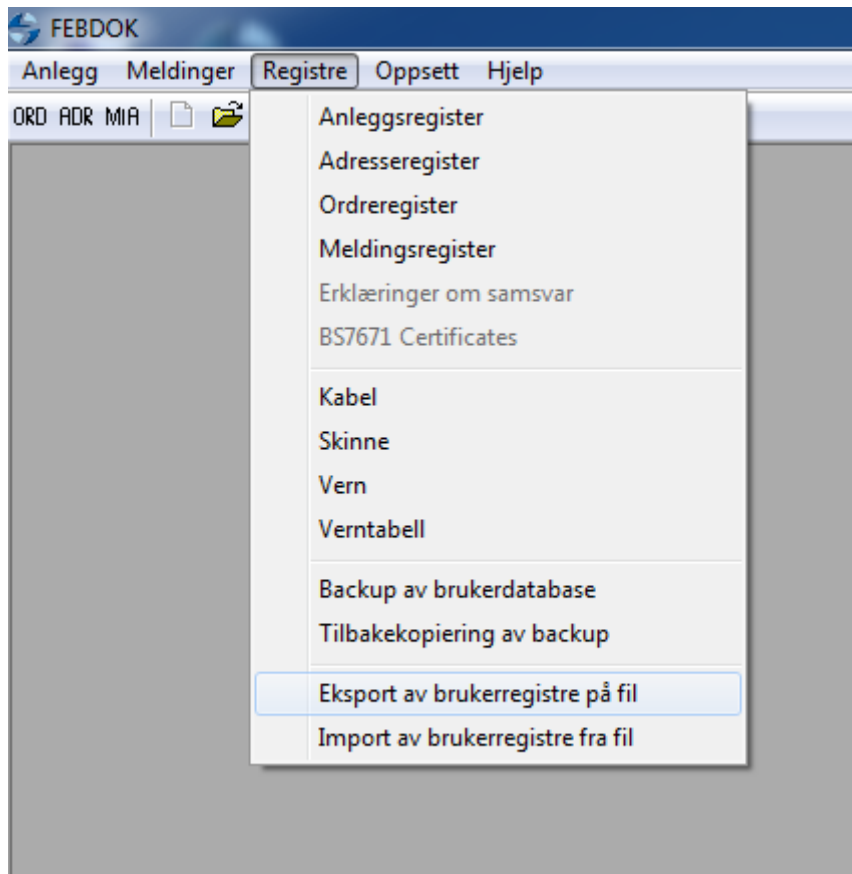
Figur 1 Logg på som admin

AVINSTALLASJON FEBDOK

For å kunne ta en backup av FEBDOK må man logge på som admin.

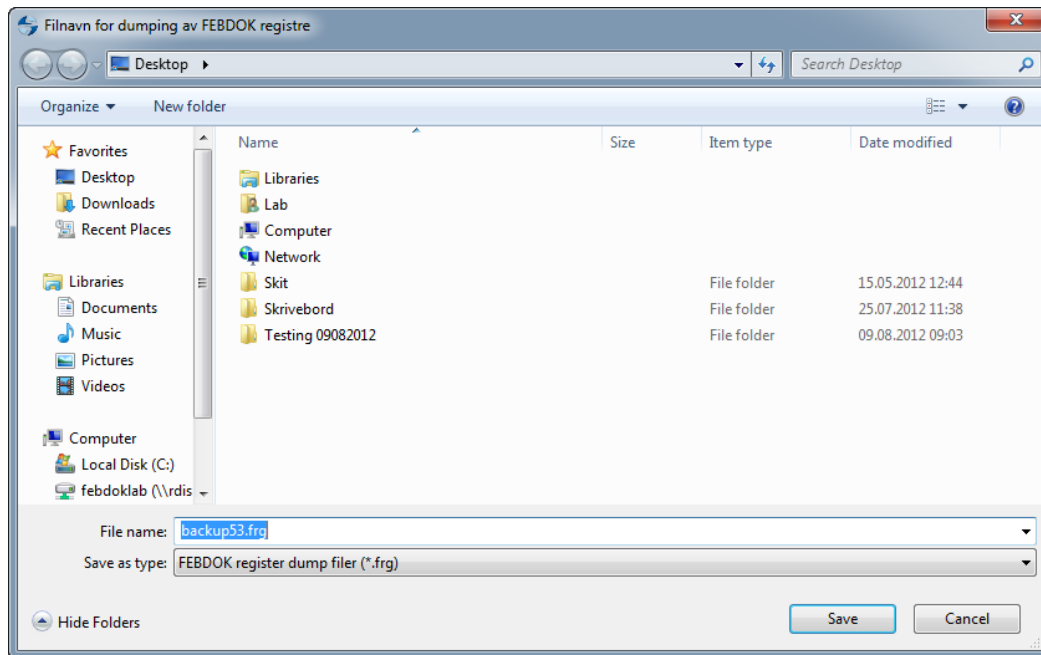
Hvis du har glemt passordet til admin kan dette nullstilles ved å benytte følgende passord: lisensnummer_NELFO

Eksempel ut ifra figur 1: 1701_NELFO



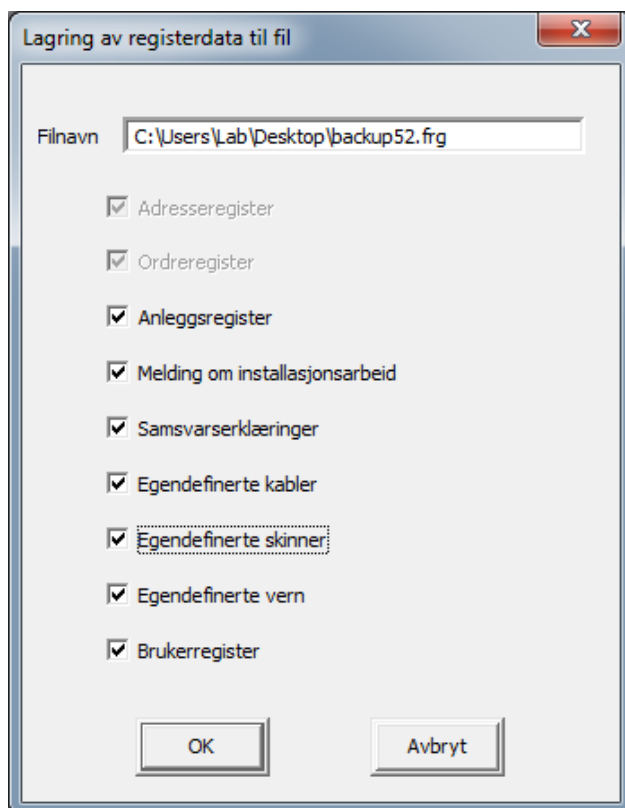
Figur 2 Velg eksport av brukerregistre på fil

AVINSTALLASJON FEBDOK



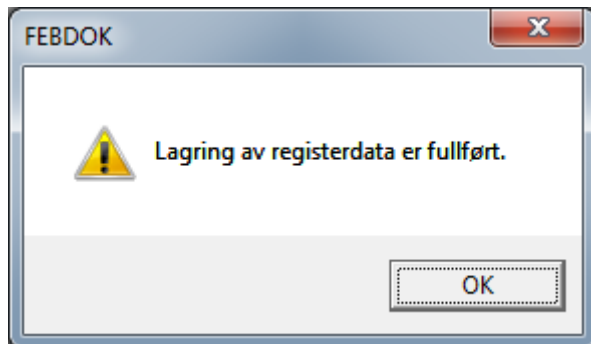
Figur 3 Velg plassering og navn til filen. Jeg valgte filnavn backup53.frg og plassering skrivebord.

IKKE LEGG DENNE FILEN I FEBDOK KATALOGEN!



Figur 4 Kryss av for alle valg og trykk OK

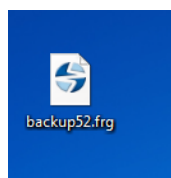
AVINSTALLASJON FEBDOK



Figur 5

Det er nå laget en frg fil. Denne filen inneholder alt av arbeid som er gjort i FEBDOK. Filen ligger på skrivebordet.

Denne filen må du ta med deg til den nye datamaskinen hvor du skal installere FEBDOK.



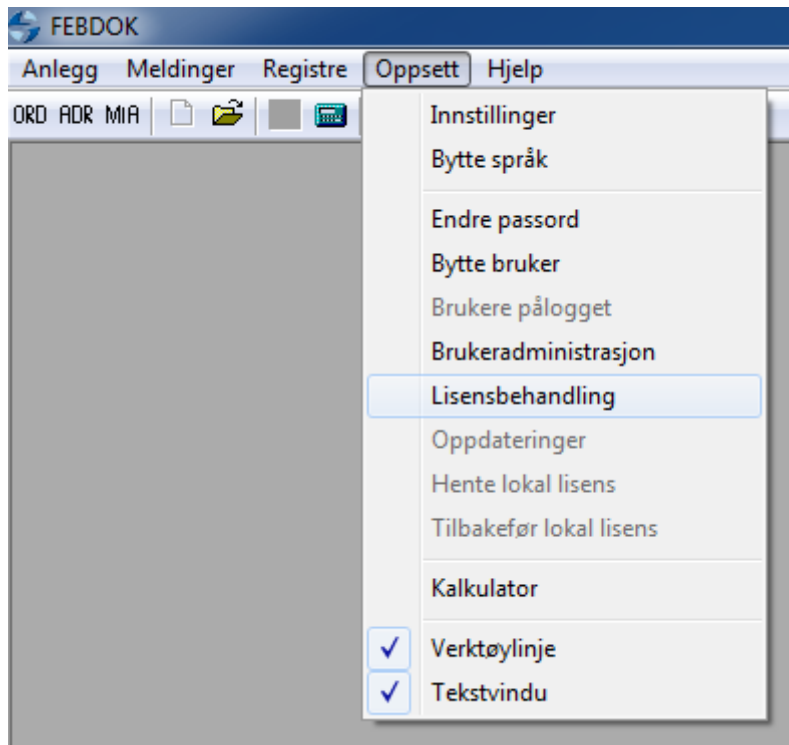
Figur 6 Filen ligger på skrivebordet

AVINSTALLASJON FEBDOK

Avlisensiering

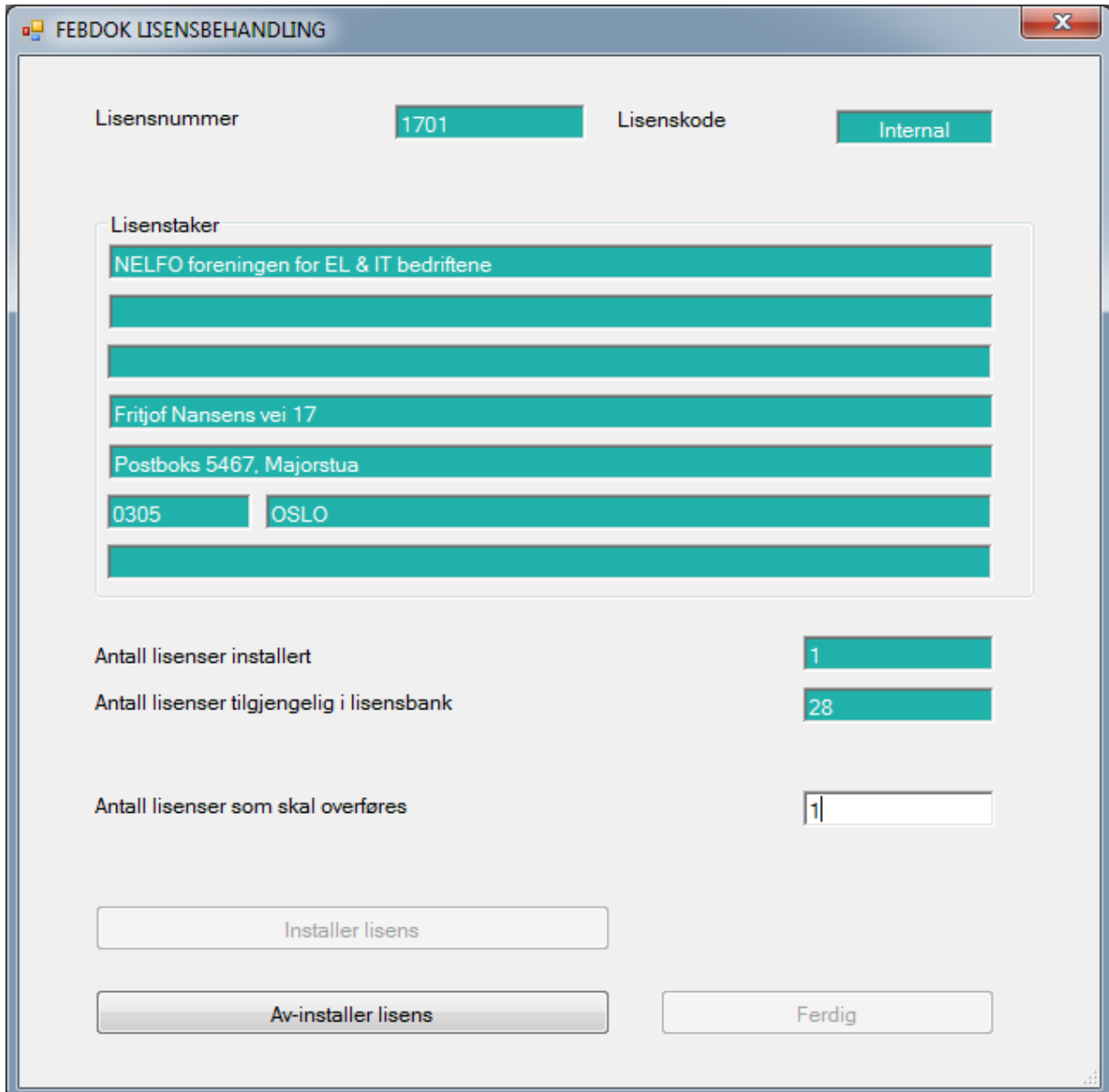
Du har nå laget en backup fil av FEBDOK. Men det er også viktig at du avlisensierer FEBDOK på den gamle datamaskinen, for at lisensnøklerne skal bli tilgjengelig for FEBDOK på den nye maskinen.

Du må være plogget som admin for å kunne avlisensiere FEBDOK.



Figur 7 Gå på oppsett og velg lisensbehandling

AVINSTALLASJON FEBDOK



The screenshot shows a window titled "FEBDOK LISSENSBEHANDLING". It contains the following fields and controls:

- Lisensnummer:** 1701
- Lisenskode:** Internal
- Lisenstaker:**
 - NELFO foreningen for EL & IT bedriftene
 - Fritjof Nansens vei 17
 - Postboks 5467, Majorstua
 - 0305 OSLO
- Antall lisenser installert:** 1
- Antall lisenser tilgjengelig i lisensbank:** 28
- Antall lisenser som skal overføres:** 1
- Buttons:** "Installer lisens", "Av-installer lisens", and "Ferdig".

Figur 8

Velg det antallet som skal overføres og trykk på avinstaller lisens.

Trykk Ferdig

FEBDOK vil nå avsluttes.

Du kan nå avinstallere FEBDOK via kontrollpanelet.